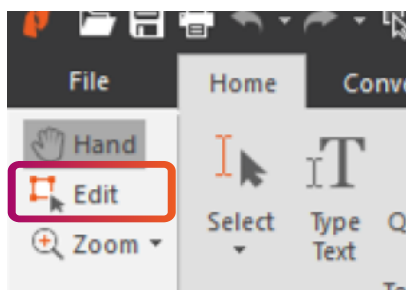


Añada, quite o edite texto en cualquier documento PDF. También puede modificar el tamaño, el estilo y el color de la fuente.

Comience a editar este documento siguiendo los 3 sencillos pasos que se indican a continuación:

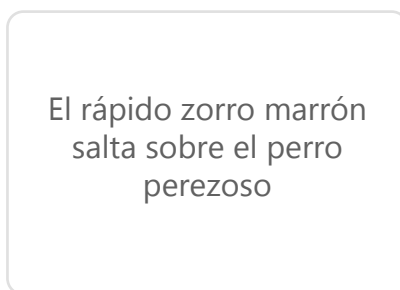
Paso 1

**Seleccione** la herramienta Edición en la parte superior izquierda del menú.



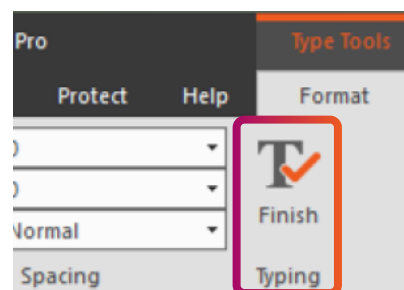
Paso 2

**Haga clic en** en el texto de debajo para editarlo.



Paso 3

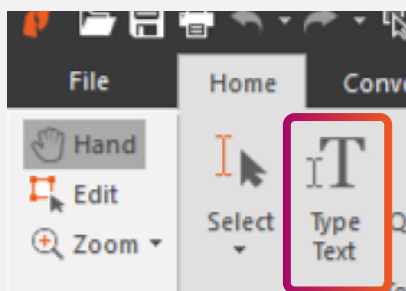
Haga clic en **Finalizar** en la cinta para salir del modo edición.



Para añadir texto, siga los 3 sencillos pasos que se indican a continuación:

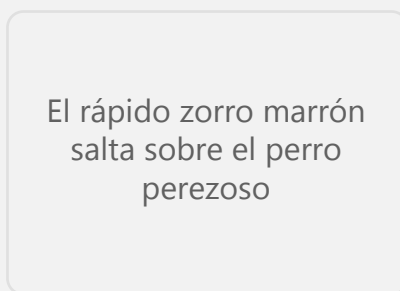
Paso 1

**Seleccione Escribir texto** en la pestaña inicial.



Paso 2

Establezca la **fuentes, el color o el tamaño** deseados.



Paso 3

Haga clic en **Finalizar** en el menú para salir.

